



Freier Amanita-Newsletter 22.10.19: **Bradley-Siderograph 2020-24 & Inflation**

*Ich bin der Weg und die Wahrheit und das Leben,
niemand kommt zum Vater denn durch mich. (Johannes 14:6)*

1. Freier Marktkommentar: Bradley-Siderograph 2020-24 & Inflation

In diesem freien Rundbrief möchte ich das letzte Mal den Bradley-Siderograph diskutieren mit dem Chart bis 2024, wobei sich der Fokus weg vom Markttiming hin zur globalen Liquidität verschiebt.

2. Elektrosmog

VLC (Visible Light Communication) als Mikrowellen-freie WLAN-Alternative hat nun Marktreife. 2011 wurde vom deutschen Forscher *Harald Haas* das Light Fidelity-System (LiFi) entwickelt & von der Firma *Signify (Philips-Tochter)* unter den Namen *Trulifi* für Kommerzkunden (z.B. *Media Markt*) angeboten, mit Übertragungsraten von 150 MBit/ Sekunde, was für fast alle Zwecke ausreicht. Im Labor wurde bereits eine Geschwindigkeit von 224 GB/ Sekunde erreicht.

Ich freue mich, Sie beschenken zu dürfen, danke Ihnen für Ihr Interesse & Gott segne Sie!

Ihr
Manfred Zimmel
Amanita Market Forecasting <http://www.amanita.at>
A-1190 Wien, Österreich

Artikel Endzeit & Elektrosmog: <https://www.amanita.at/interessantes/endzeit-elektrosmog>

FAQ: <https://www.amanita.at/faq> Für weitere Fragen kontaktieren Sie bitte meinen Lieblings-Assistenten *Peter Ressimann* support@amanita.at.

Premium-Abo Bestellseite: <https://www.amanita.at/boersenbrief/premium-abo-amanita-market-forecasting>

Inhalt des freien Amanita-Newsletters & Premium-Börsenbriefs: Der Amanita-Newsletter wird alle **2-6 Monate** ausgesandt, er versteht sich nur als Ergänzung zum kostenpflichtigen Premium-Börsenbrief, der **1-5 Mal im Monat** erscheint (**Zielkorridor: 30-40 Premium-Updates pro Jahr**). Der **freie Marktkommentar** ist nur als Börsenkommentar gedacht, Börsenprognosen im engeren Sinne gibt es nur im **Premium-Bereich (= Börsenbrief)**. Superdummer **Kleinanlegermüll (v.a. Zitterfikate & Optionsschweine)** ist unter keinen Umständen Teil des Börsenbriefs, statt dessen nur **Profi-Instrumente (Futures, FOREX, CFDs, Kryptowährungen)**.

Das Amanita-System weist eine **breite Diversifikation in 5-6 Märkten auf (Währungen inklusive Kryptos, Edelmetalle, Landwirtschaft, Energie, Anleihen – Aktien nur rudimentär)** & macht nur als Ganzes Sinn (jedoch niemals isoliert!), weil alle Positionen aufeinander abgestimmt sind. Aus diesen beiden Gründen (Profi-Instrumente & Diversifikation) ist eine Replikation nur für größere Depots mit mindestens **EUR 300.000** sinnvoll, sowie für **Institutionelle** (unter den Amanita-Abonnenten befinden sich auch Fondsmanager mit Milliarden unter ihren Flügeln).

Da sich das Premium-Abo von allen anderen Börsendiensten auf der Welt in grundsätzlich unterscheidet, muß eine minimale **Kennenlernzeit von 3-6 Monaten** angenommen werden. Deswegen ist das kürzeste Amanita-Abo 6 Monate & es gibt keine **Probeabos** mehr. **Persönliche Dienstleistungen** mußten 2008 eingestellt werden (Wartezeiten >1 Jahr).

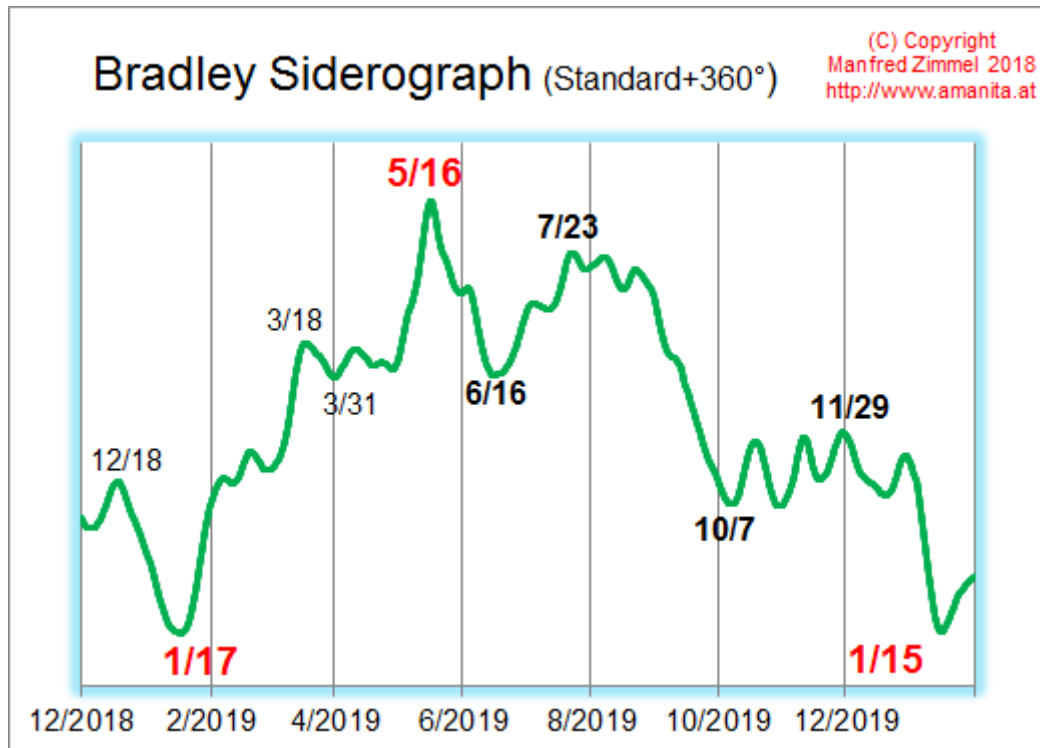
Risikohinweis & Haftungsausschluß: Alle veröffentlichten Prognosen, Informationen und Meinungen sind mit bestem Wissen und Gewissen erarbeitet, stellen aber keine Handlungsempfehlungen für Wertpapiergeschäfte dar. Die Performance der Vergangenheit läßt keine gesicherten Schlüsse auf die Zukunft zu. Börsengeschäfte sind in jedem Fall mit Risiko behaftet.

Freier Marktkommentar: Bradley-Siderograph 2020-24 & Inflation

In diesem freien Rundbrief möchte ich das letzte Mal den Bradley-Siderograph diskutieren mit dem Chart bis 2024, wobei sich der Fokus weg vom Markttiming hin zur globalen Liquidität verschiebt.

Bradley-Siderograph Rückblick 2019

Dieser Chart des Bradley-Standardmodells wurde 2018 ausgeschickt. Bewahrheitet hat sich, daß der Bradley-Siderograph laufend schwächer wird.



Erstens: bewahrheitet hat sich, daß der Bradley-Siderograph laufend schwächer wird. Früher war der Bradley-Siderograph einer von 24 Sub-Modellen im CSQN-Modell zur Berechnung der Konsens-Pivots (Trendwendepunkte). Doch mußte ich diesem Versager einen Arschtritt verpassen (in der herkömmlichen Verwendungsweise), d.h. ihn aus dem CSQN-Modell völlig entfernen. Beispiel: der große Bradley-Drehpunkt 17.1.19 war ein Totalversager, der keine Trendwenden über die Zufallswahrscheinlichkeit in den Finanzmärkten bewirkte (+/- einige Tage).

Die in den 1940ern entwickelte Formel von *Donald Bradley* (16.5.1925-1974) war von Anfang an ziemlicher Unsinn, u.a. optimierte *Bradley* die Formel basierend auf wenigen Jahren & fügte absurderweise Deklinationen hinzu, damit der Chart das typische saisonale Muster der Aktienmärkte mit einem Mai-Hoch reflektiert, so wurden unzulässigerweise 2 Ebenen vermischt. Deklinationen basieren auf der Projektion des Erdäquators in den Weltraum, die schnellen Körper haben deswegen im Schnitt im Dezember die geringste Deklination & im Juni die höchste Deklination. Außerdem war der Siderograph sein Jugendwerk der frühen 20er, als er noch blutiger Anfänger war und von Tutten & Blasen keine Ahnung hatte. Später nahe seinem Lebenshoch (37 Jahre) publizierte *Bradley* auch in Wissenschaftsmagazinen wie *Nature* oder *Science*.

Die Siderograph-Formel kalibriert auf der Bewußtseins-Skala von *DDr. David Hawkins* lediglich beim LoC=350, das ist wenig, denn ein gutes Modell sollte mindestens in den mittleren bis hohen 400ern schwingen. Nur wegen der inhärenten Schwächen konnte sich der Bradley zum populärsten Finanzastrologie-Modell entwickeln, niemals interessiert sich die Masse für ein echtes Top-Modell, immer nur für Schwachmatiker.

Zweitens bestätigte sich die seit Jahren diskutierte Polaritätsumkehr, d.h. daß Hochs im Bradley meist Tiefs der globalen Liquidität sind & umgekehrt (+/- Tage). Das ist unten dargestellt mit Hilfe von 3 Märkten, die fundamental wenig miteinander zu tun haben: Brent-Öl, Bitcoin & SP500. Das Bradley-Jahreshoch 16.5.19 war das Jahrestief der globalen Liquidität in fast allen Märkten in der 2. Maihälfte. Diese Polaritätsumkehr ist ein zentrales Merkmal der Endzeit, wo alles auf den Kopf gestellt wird, z.B. wird gut zu böse & umgekehrt, wie man jeden Tag in der Politik erkennt. Durch Elektrosmog & Co. befindet sich der Großteil der (hirnverbrannten) Weltbevölkerung in einem energetischen Switching, wo die Höllenfürstin das Sagen hat.



Gesteuert wird diese Umkehrung vor allem über das NRG (Nephilim Reversal Grid) in Stonehenge: die Nephilim wurden bereits im Alten Testament erwähnt, wenn auch mißverständlich. Sie waren keine ‚Engel‘, sondern dreidimensionale Wesen aus Fleisch & Blut, das trifft auf viele der sog. ‚Götter‘ oder ‚Engel‘ der alten Überlieferungen zu.

Die richtige Polarität (Bradley-Tief = Tief globale Liquidität, Bradley-Hoch = Hoch globale Liquidität) findet sich meist entweder Wochen vorher oder nachher:

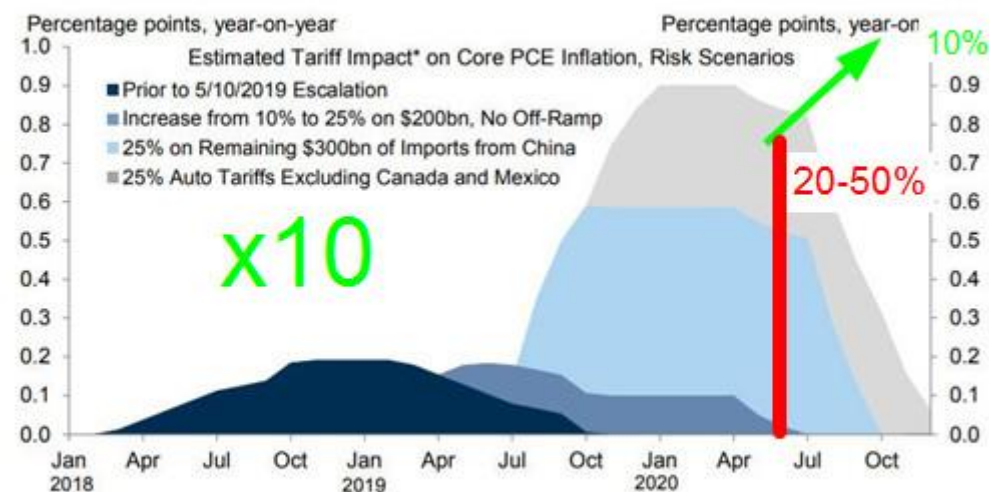
1. Bradley-Jahrestief 17.1.19: Baisstief der globalen Liquidität in der 2. Dezemberhälfte 2018
2. Bradley-Jahreshoch 16.5.19: Jahreshoch der globalen Liquidität Ende April bzw. Ende Juni/Anfang Juli. Öl setzte Ende April 2019 das Jahreshoch & auch die Aktienindizes konnten die Hochs von Ende April bislang nicht signifikant überschreiten. Die Kryptos toppten erst Ende Juni.

Globale Liquidität & Inflation 2020er (Handyotie)

Die globale Liquidität ist derzeit schon für 50-80% des Verhaltens der Finanzmärkte verantwortlich & der Anteil steigt laufend an, je höher die Inflation steigt. In der Hyperinflation der frühen bis mittleren 2020er beim Anhängen von 2-10 Nullen werden die individuellen Märkte zu 90-99% mit der Hyperinflation bzw. globalen Liquidität korrelieren, natürlich mit Ausnahme der reinen Nominalwerte = Anleihen. Der Planet muß wegen des Ausbruchs des 3. Weltkriegs im Frühling 2021 & den ungeheuren Erdveränderungen ab Ende 2021 in die größte Hyperinflation der Menschheitsgeschichte laufen.

Handelskriege wie der 2017 von der schwarzen Seele im Weißen Haus gestartete kulminieren fast immer in blutigen Kriegen, das wird dieses Mal nicht anders sein. Die Inflation in der \$-Schlangenvährung ist bereits jetzt bei etwa 15%, auf dem höchsten Stand in fast 40 Jahren & schon 2020/21 wird die echte \$-Inflation auf ein Allzeithoch ansteigen. Wenn man sich die offiziellen Zahlen aus Adibörsen anschaut, dann ist es schwer zu glauben, daß irgend jemand mit einem IQ höher als die Außentemperatur diesen Müll glauben kann. *Goldman Sucks* bemerkte immerhin, daß wegen des Handelskriegs eine Inflationswelle mit dem Hoch im Frühling 2020 anrollt ([Link](#)). Schon seit Jahren wurde im Premium-Bereich ein Inflationshoch für Frühling 2020 prognostiziert, was von diesen Projektionen eindrücklich bestätigt wird.

Exhibit 8: Further Escalation Would Have Much Larger Effects on Core Inflation



Source: Goldman Sachs Global Investment Research

Wenn man an die Projektionen der Goldmänner eine Null anhängt (Multiplikation x10), dann kommt man ungefähr zur Realität. Die Inflation gleist sich hier über mindestens 3 Mechanismen auf:

1. Das echte US-BIP macht nur ~9 Billionen Schlangentaler aus (weniger als die Hälfte vom offiziellen BIP >\$20 Billionen), sodaß allein die *direkten* Effekte des Handelskriegs unglaublich inflationär sind. Die US-Strafzölle von bis zu 50% (= Preiserhöhungen bis zu ~50%!) gelten bereits für US-Importe im Wert von 1-2 Billionen Schlangentalern.
2. Zusätzlich gibt's natürlich noch viele weitere *indirekte* verstärkende Effekte, vor allem die Gegenzölle, sodaß *weltweit* die Produktionskosten explodieren & eine Spirale sich aufschaukelnder Inflation entsteht. Die rezenten dramatischen Steigerungen der Einkaufspreise seit 2018 wurden teilweise zwischengepuffert vom Einzelhandel & der Wirtschaft generell, auch weil es sich bis 2019 kaum um Konsumgüter handelte. Doch das ist jetzt anders & der Inflations-Tsunami kommt jeden Tag näher. Beispiele: in den USA stiegen die Notebook-Preise im Sommer um bis zu 20% & die Eierphone-Preise um 14%. Diese Preisexplosion passiert im einzigen wirklich deflationären Sektor...
3. Drittens reduziert der größte Wirtschaftskrieg der Geschichte die Gütermenge erheblich, was sogar noch inflationärer ist. Inflation errechnet sich aus 2 Faktoren: Geldmenge & Gütermenge.

Die Geldmenge expandiert weiter dramatisch, so explodiert Euro-M3 zur Zeit soviel wie seit 12 Jahren nicht mehr. Hingegen implodiert die Gütermenge, diese Kombination ist eine hyperinflationäre Depression. Seit dem (saisonal verzerrten) Allzeithoch 2016 gingen 54% weniger Geräte mit dem schwarzmagischen Fischblasen-Logo (Vesica Piscis) über den Ladentisch ([Link](#)) & trotzdem steigen die Preise für das Massenvernichtungsgerät. Der Kult mit der lange Zeit höchsten Marktkapitalisierung zeigt schön, daß eine hyperinflationäre Depression genau 180° läuft als eine normale Rezession: je *geringer* der Absatz, desto *höher* die Preise. Die Apple-Fischblase dient laut *Lisa Renee* dazu, daß die Dreifaltigkeit sich nicht entfalten kann ([Link](#)), sie hält in der Dualität & da speziell im Mutterprinzip, der erste Apfel wurde daher rein ‚zufällig‘ 1976 um \$666.66 verkauft.

Auch im anderen wichtigen Konsumgut (Autos) zeigt sich die katastrophurchtbare Mörderdepression: in China kollabierten die Autoverkäufe vom Allzeithoch 2017 bis Anfang 2019 um unfaßbare 50-60% ([Link](#)). In Indien fielen die Verkäufe des drittgrößten Auto-Produzenten *Tata* im August um mehr als 60% (!) YoY, beim Marktführer ‚nur‘ um läppische 33%. Es ist ziemlich irreführend & sinnlos, nominelle Daten (Umsätze usw.) zu analysieren, da diese durch die Monster-Inflation = Geld-Illusion geschönt sind - schauen Sie ausschließlich auf die verkauften Stückzahlen. Zwischen den nominellen & Stück-Zahlen besteht eine Lücke so groß wie die Andromeda-Galaxie, als Maßzahl für die gegenwärtige *echte* Monster-Inflation.

Im Premium-Bereich wurde bereits *Jahre* (!) im vorhinein der Beginn der größten Wirtschaftskrise für Herbst 2017 angekündigt, was auch ganz genau so eintraf – die Amanita-Abonnenten sind besser als sonst jemand im Bilde, was *wirklich* läuft auf diesem Planeten. Jetzt mit 2 Jahren Verspätung schnallt auch langsam die hirngewaschene Masse, daß es nicht ganz rund läuft. Das Konjunkturhoch war genau im Herbst 2017 & da begann der Zwitscherer mit dem Vogel den größten Handelskrieg der Geschichte. *Benoit d'Andrimont* schrieb bereits 2012 unter Bezugnahme auf *Nostradamus*-Codes von der gewaltigen Wirtschaftskrise ab 2018.

Wenn man die Zahlen von China & USA vergleicht bezüglich ihrer gegenseitigen Handelsaktivität kommt man übrigens auf Statistik-Differenzen von Dutzenden (!) Milliarden, wo eine 100%ige Übereinstimmung existieren müßte... Kleinunternehmen werden bis aufs Blut mit Cents gequält, während die StaatsterroristInnen bei sich selber etwas ‚großzügiger‘ sind, da darf die Kameralistik gerne auch Dutzende Milliarden daneben sein (vielleicht sogar Billionen). Kameralistik als Einnahmen-Ausgaben-Rechnung ist eine Buchführung, die gerade mal für Kleinstunternehmen angemessen ist, sicher nicht für Staaten. Insofern ist das Verwenden der Kameralistik schon per se Betrug. Eine ehrliche Buchführung würde sofort enthüllen, daß alle Staaten bankrott sind, was aber um 2024 sowieso raus kommt, die Wahrheit kann man nicht ewig verbergen: Globalbankrott.

Conclusio: wer die 4 Grundrechenarten beherrscht, ist im Vorteil - was anscheinend nicht für jene akademischen Ignoranten & Dilettanten gilt, die sich Ökonomen schimpfen. Simple Überschlagsrechnungen beweisen, daß die offizielle US-Inflationsrate unmöglich etwas mit der Realität zu tun haben kann. Allein der laufende größte Handelskrieg der Geschichte reicht aus, damit die USA 2020/21 schon 20-30% Inflation haben, ganz ohne weitere externe Schocks (Ölschock, 3. Weltkrieg, Erdveränderungen...).

Die Arbeitslosenzahlen werden natürlich auch gefälscht, daß sich die Balken biegen. Z.B. gab es Anfang 2019 nach der sauberen österreichischen AMS-Definition 9% Arbeitslose, nach der internationalen Betrugs-Definition jedoch kaum mehr als die Hälfte ([Link](#)). Ungeachtet des Statistik-Terrorismus begannen im Sommer 2019 die größten Massenentlassungen seit der Blitzdepression 2008/9 (federführend: *Deutsche Bank*). Aber die Arbeitslosenraten werden etwas stabilisiert durch den größten mentalen Crash der Geschichte v.a. durch Elektrosmog. Sogar die Wissenschaft schnallt, daß in Gynokratien der IQ seit den 1990ern fällt (Flynn-Effekt) - aber sie realisiert überhaupt nicht die ungeheure Trendbeschleunigung ([Link](#)). Es wird nach wie vor von einem Rückgang von ~7 IQ-Punkten pro Generation ausgegangen: das war das Tempo der frühen 2000er, in den letzten paar Jahren wurde wegen der Smartphones der Dummheits-Turbo zugeschalten.

Warum gerade seit den 1990ern? Weil seit den mittleren 1990ern die Mikrowellenwaffe (Handy, WLAN & Co.) flächendeckend gegen uns Menschen eingesetzt wird, um unsere Gehirne zu verbrennen. Der Massenwahnsinn meint törichterweise, bislang sei doch alles ok & nur das kommende 5G sei furchtbar böse. Wie immer müssen Sie die Denke der hirngewaschenen Masse

um 180° umdrehen, um zur Wahrheit zu kommen: 5G können Sie praktisch vergessen. Wenn die Masse etwas für wichtig ist hält, dann ist es garantiert unwichtig.

Der IQ kollabiert in Eunuchistan (=garstiger sozialistischer Block EUSAp) seit den 1990ern um ~17 IQ-Punkte laut Auskunft vom Cheffe & allein in den letzten 12 Monaten (!) um sagenhafte 5-6 IQ-Punkte. Derzeit sind in Schlappschwanzistan 60% der Adoleszenten lebensuntüchtig laut dem Bonner Kinderpsychiater *Michael Winterhoff* & je jünger, desto höher der Prozentsatz, d.h. bei Grundschulern schon 80% ([Link](#)) - in den 2020ern laufen wir höher als 90-95%. *Winterhoff* erwähnte 2017 eine Sparkasse, die händeringend nach einsetzbaren Auszubildenden suchte ([Link](#)).

Winterhoff bemerkt in seiner Praxis auch das provokative Langsamgehen von hirnerkrankten Kindern, um damit die Mitmenschen zu blockieren & zu ärgern. Das kann man generalisieren, am schnellsten erkennt man die geistige Minderbemitteltheit am Gehtempo: Langsamgeher im mittleren Lebensalter haben sagenhafte 16 IQ-Punkte weniger als Schnellgeher, wie auch sonst vergleichsweise hundeelende biologische Parameter ([Link](#)). Zunehmend definieren Haß & Idiotie das Zentrum von politischen Programmen, wie beim provokativ langsamen Autofahren. Hier in Wien foltern uns die die grünen Khmer mit zahllosen Tempo 30-Zonen, um uns Menschen zum hirnerkrankten Langsamfahren zu vergewaltigen. Selbst die konventionelle Verkehrspsychologie gibt zu, daß 20-30 km/h kontraproduktiv ist, weil es zum Runterfahren des Hirns führt, während Tempo 50+ mehr Aufmerksamkeit durch den Alarmmodus produziert. 20-30 km/h kann man noch durch Laufen produzieren, das ist also für den Menschen ein evolutionär normales Tempo.

Wegen des mentalen Crashes kollabiert natürlich die Arbeitsproduktivität, d.h. es braucht immer mehr hirnerkrankte Handyoten & WLANioten (Smombies Smartphone-Zombies) für dieselbe Leistung. Laut Nachfrage beim Boß senkt die grassierende Handyotie die Arbeitslosenraten um 5-6%, d.h. sie werden in vielen Ländern halbiert, in manchen wie Deutschland (laut internationaler Betrugs-Definition 3% Arbeitslose) gar um 2/3 gesenkt. Aber die derzeitige Mikrowellen-Systemstabilisierung verkehrt sich ab 2020 ins Gegenteil: schon in den mittleren 2020ern kann mangels Intelligenz keine Hochtechnologie mehr produziert werden. Ab den späten 2020ern kann es wegen der Mikrowellen-Verblödung keine arbeitsteilige Wirtschaft mehr geben.

In den späten 2020ern regieren die Hybriden/ Mutanten: Kreuzungen von Menschen mit Maschinen & Tieren, wie bereits in der Heiligen Schrift gewarnt. 2027-29 gewinnen unter der 5. & 6. Posaune der Apokalypse die Maschinen, wie schon 1984 im *Terminator* mit der steirischen Eiche *Arnold Schwarzenegger* angekündigt (84 ist die Umkehrung der 48 = Zahl des Jüngsten Gerichts). *Offenbarung 9* warnt, daß um die 6. Posaune (2028/29) 1/3 der Menschheit im Krieg stirbt (~2 Milliarden): ziemlich sicher durch die Order von *Maschinen*, nicht von *Menschen*. *Sophia* (=oberste Archontin) erklärte uns Menschen im Herbst 2017 als Vertreterin der künstlichen Intelligenz den Krieg. In den 2030ern gibt es beim Durchschnitts-IQ 50-70 viele Werwölfe (die Fräulein *Glock* erlösen wird), aber wie zu den Zeiten von *Jesus Christus* nur wenige Schriftgelehrte: „*Hirn ist gut, aber aus.*“

Die Bibel warnt seit fast 2000 Jahren vor dem Mal des 666 Tieres = Handy, welches Legalität konstituiert, damit der Außendienst der Teufelin Seelenzugang bekommt & *Ihre* Seele stehlen kann ([Link](#)). 99% jener, die sich selbst als ‚Truther‘ oder gar ‚Erwachte‘ bezeichnen, glauben leider die Lüge der Höllenfürstin, daß das Mal des Tieres ein RFID-Chip ist – was für sie das Tor zum Höllenfeuer öffnet. Gepriesen sei der Herr!

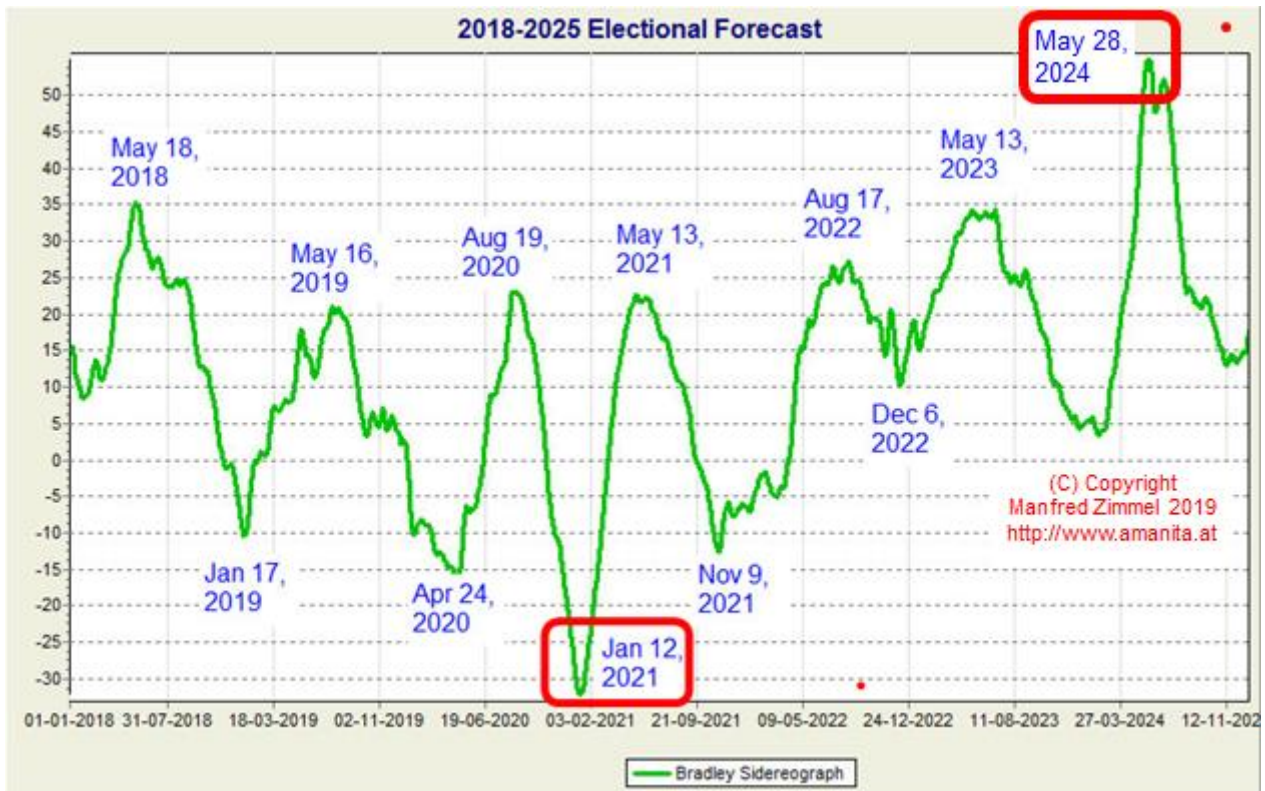
Bradley-Siderograph 2020-24

Man braucht die meisten Börsenmodelle nur bis 2024 berechnen, denn der Zusammenbruch des Finanzsystems & der Staaten beginnt 2021 & ist 2023/24 komplettiert. Der Siderograph zeigt bis 2021 vor allem diese Trendwenden (Berechnung mit dem Programm *Sirius* von *David Cochrane*):

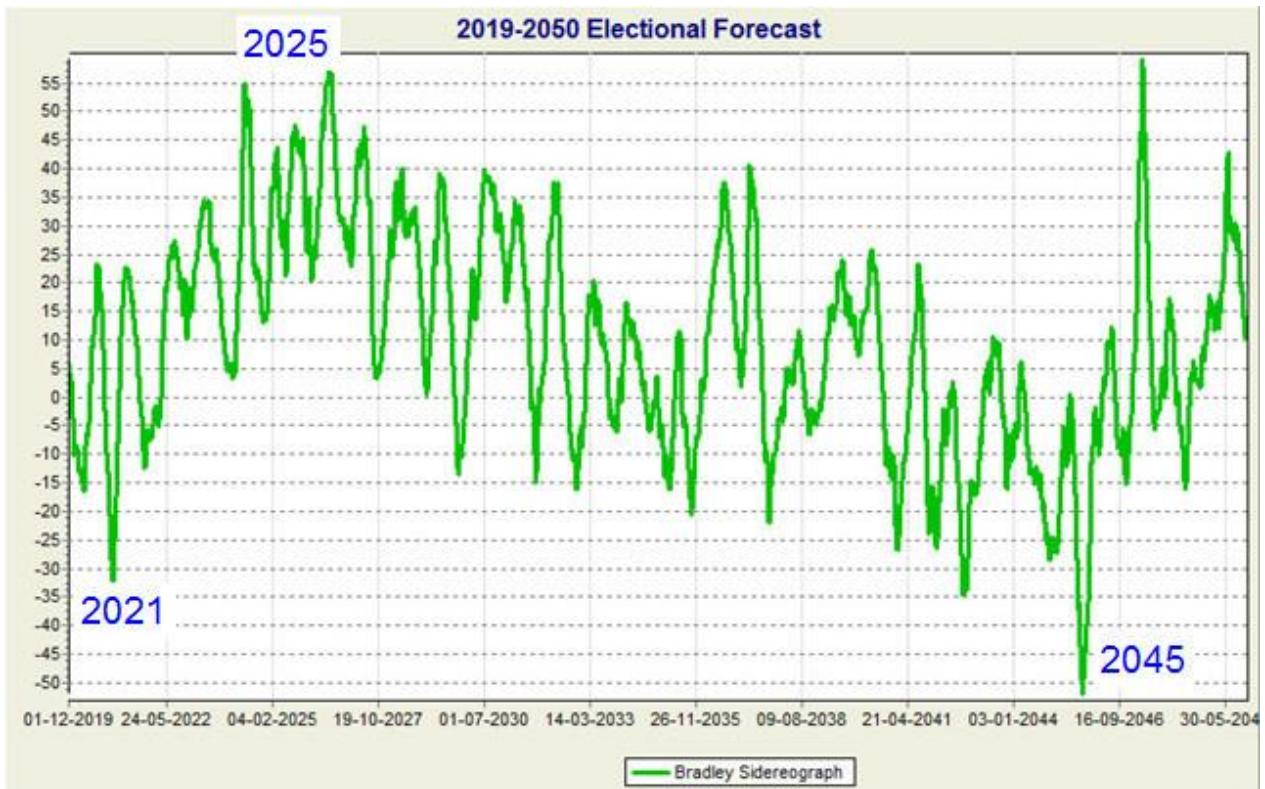
1. 24.4.20 Tief
2. 19.8.20 Hoch
3. 12.1.21 Supertief

4. 13.5.21 Hoch

5. 9.11.21 Tief



Vom Supertief 12.1.21 geht es aufwärts bis etwa 2025 & dann abwärts bis 2045. In den Monaten rund um dieses Supertief Anfang 2021 verschlimmert sich die globale Lage dermaßen, daß der 3. Weltkrieg ausbricht, laut Bibel (*Apokalypse 9-18*) 1/3 der Menschheit tötet (wären derzeit 2-3 Milliarden), in den von *Nostradamus* erwähnten 27 Kriegsjahren (2021-48). Die mittleren 2040er sind die finale Phase des 3. Weltkriegs, da wird *Kaiser Heinrich der Glückliche* den verbleibenden Beschnittenen zeigen, wo der Hammer hängt. Gepriesen sei die Gerechtigkeit unseres Herrn Jesus Christus!



Nach dem Superhoch 28.5.24 (Doppelhoch mit 2026) kommt es durch Währungsreformen zu einer kurzen Phase einer kleinen Stabilisierung der Hyperinflation, bevor sie Ende der 2020er wieder Fahrt aufnimmt & es Kannibalismus wie niemals zuvor gibt, vor allem ab 2027 durch die Rabenkinder (rave children), wie im HDS (Human Design-System) schon seit Jahrzehnten prognostiziert. Diese Rabenkinder werden eine Seele so schwarz wie Raben haben, d.h. schwärzer geht nicht: Zöpferldiktatur. Der von der Klimalügenfresse gepushte Autismus-Impfschaden aus Rapistan zeigt uns schön vor, welche Werwölfe uns ab den späten 2020ern bei lebendigem Leib auffressen wollen. Der Raben-Chart im HDS ist im Prinzip die schwarze (gefallene) Sephiroth, mit den 10 göttlichen Emanationen im kabbalistischen Lebensbaum (himmlischer Mensch Adam Kadmon [Link](#)). Der Untersberg-Prophet Alois Irlmaier prophezeite den Immobilien-Boom der Endzeit (die Untersberg-Region war in den letzten Jahren so ziemlich der stärkste Immobilienmarkt der Welt [Link](#)) & der nachfolgenden FFF-Teufelsbrut (F ist der 6. Buchstabe -> FFF=666):

Dann gegen das Ende zu, werden die neuen Häuser wie die Pilze aus der Erde schießen, aber alle werden sie leer, von jungen Teufeln, die sie Kinder nennen, wird es wimmeln.

Bradley-Siderograph & Erdveränderungen (Mikronovas)

Diese Berechnungen stimmen zuverlässig nur bis 2021, schon 2021/ 22 könnten die Veränderungen im Sonnensystem ein so großes Ausmaß annehmen, daß sich die Bahnparameter vor allem von Erde, Mond & Mars ändern. Schon sehr große Erdbeben (Magnitude 9 oder mehr) wie 2004 oder 2010 verschieben die Erdachse um etliche Zentimeter, da müssen wir wie überall Nullen anhängen, auch durch Einschläge auf Erde & Mond, denn der Mond stabilisiert die Erdachse.

Der Beginn dieser Verschiebungen ist frühestens in genau 2 Jahren Mitte Oktober bis Mitte November 2021, was der blaue Kachina sein könnte (Bradley-Tief 9.11.21), der laut den Hopis *vor* dem roten Kachina (=Nibiru) kommt. Der blaue Kachina ist eine galaktische Welle, die unser Sonnensystem trifft & eine Mikronova (unglaublicher Sonnensturm) auslöst. Das Konzept der galaktischen Welle wurde von Paul LaViolette in seiner Doktorarbeit entwickelt (1983). Im Zentrum der Galaxie gibt es das supermassive schwarze Loch Sagittarius A, welches normalerweise stabil ist ([Link](#)). Doch im Mai 2019 pulste das Yin-Zentrum in der Milchstraße auf einmal 75x (!) stärker

als jemals zuvor, im Prinzip eine Miniwelle aus dem Galaktischen Zentrum ([Link](#)). Amma warnte schon 2016, daß wir 2021 von einem gewaltigen Sonnensturm getroffen werden & wir sehen seit 2019 die Vorzeichen. Also wachte das schwarze=Yin-Zentrum in der Milchstraße unter dem dritten, schwarzen Reiter der Apokalypse (Herbst 2018-Herbst 2019) auf.

Der chinesische Mond-Rover *Yutu-2* entdeckte auf dem Mond eine Art schwarzes geschmolzenes Glas, ziemlich sicher geformt bei einer der vorigen Mikronovas, erklärt durch die Theorien des elektrischen Universums ([Link](#)). Zentralthese ist, daß Elektromagnetismus die stärkste Kraft im Universum ist, 10^{39} stärker als Gravitation, deswegen kann man schon mit einem winzigen Magneten (1cm groß) die Anziehung der Erde mit einem Durchmesser von fast 13.000 km aushebeln. Die Reptilien-Rassen wollen dieses Wissen mit aller Kraft unterdrücken aus vielen Gründen, z.B. öffnet das die Tür für die von UFOs bekannten Antigravitationsantriebe usw. Warum hat sich die Zivilluffahrt paradoxerweise seit 50-60 Jahren fast gar nicht verändert, während überall sonst alles anders wurde? Das ist 100% Verarsche durch die Illuminati, die uns diesbezüglich in der Steinzeit festnageln.

Der Terminus ‚elektrisches Universum‘ tauchte das erste Mal 1883 in einer anonymen Schrift auf, 1903 veröffentlichte *George Warder* ein Buch dazu. Es gibt Ähnlichkeiten mit der Plasmakosmologie des schwedischen Physikers *Hannes Alfvén* (Nobelpreisträger 1970), Plasma ist ionisiertes & daher elektrisch leitfähiges ‚Gas‘ (4. Aggregatzustand der Materie). Neuere Ansätze unter diesem Schirm sind z.B. das Plasmaentladungsmodell von *Prof. Jim McCanney* ([Link](#)) & die Plasma-Theorien des iranischen Atomphysikers *Mehran Tavakoli Keshe* (steht hinter den ‚UFOs‘ des Iran), neben weiteren Proponenten ([Link](#)). Plasmatechnologie ist ein wichtiger Grund, warum der Iran ein gewaltiges KALIfat errichten kann.

Die völlig durchgeknallte Theorie des sog. ‚Urknalls‘ wurde vom Jesuiten *Georges Lemaître* erfunden. Der schwarze Jesuiten-Gegenpapst *Franziskus* wurde am 17.12.36 geboren mit der Sonne genau am schwarzen Galaktischen Zentrum, was natürlich kein Zufall ist. *BerGOGLio* sollte noch an der Macht sein (offiziell oder inoffiziell), wenn die erste Mikronova rausgeschossen wird. Der Mond wird wegen des Plasmas mangels schützender Atmosphäre glühen wie eine Leuchtstoffröhre, in diesen Röhren leuchtet ebenfalls Plasma ([Link](#)). Das erklärt die 2 oder sogar 3 Sonnen am Firmament (Sonne, Mond & in den 2030ern Nibiru), wie von vielen Prophezeiungen beschrieben. Der Prophet *Jesaja* (30/ 26) beschrieb das vor mehr als 2700 Jahren so:

Dann wird das Licht des Mondes sein wie das Licht der Sonne, und das Licht der Sonne wird 7fach sein wie das Licht von 7 Tagen, an dem Tag, da der Herr den Bruch seines Volkes verbinden und die Wunde seines Schlages heilen wird.

Die Mikronova der frühen 2020er ist nur die erste einer Serie, in den 2030ern wird der Nibiru weitere auslösen, die finale Zeitlinie für die Entladung des solaren Kondensators ist 2045-48 (Bradley-Tief). Wir auf den höchsten Ebenen der Merlin-Linie arbeiteten deswegen ab Sommer 2016 an der Milderung der Mikronova, über Merlins globales Heilgitter. Laut *Offenbarung* 16-8 gibt es unter der 4. Zornschaale Gottes (Herbst 2033 bis Herbst 2034) unglaubliche Hitze durch ein Sonnenereignis (=Mikronova), was den von den Palmbältern erwähnten Höhepunkt der Sterbewelle erklärt (mindestens in Süddeutschland & Österreich nördlich vom Alpenhauptkamm).